

Anbauanleitung: Schutzstrebe für Heckfenster
Racksysteme Pickups 55-01 und 55-02


AL: 2258-01

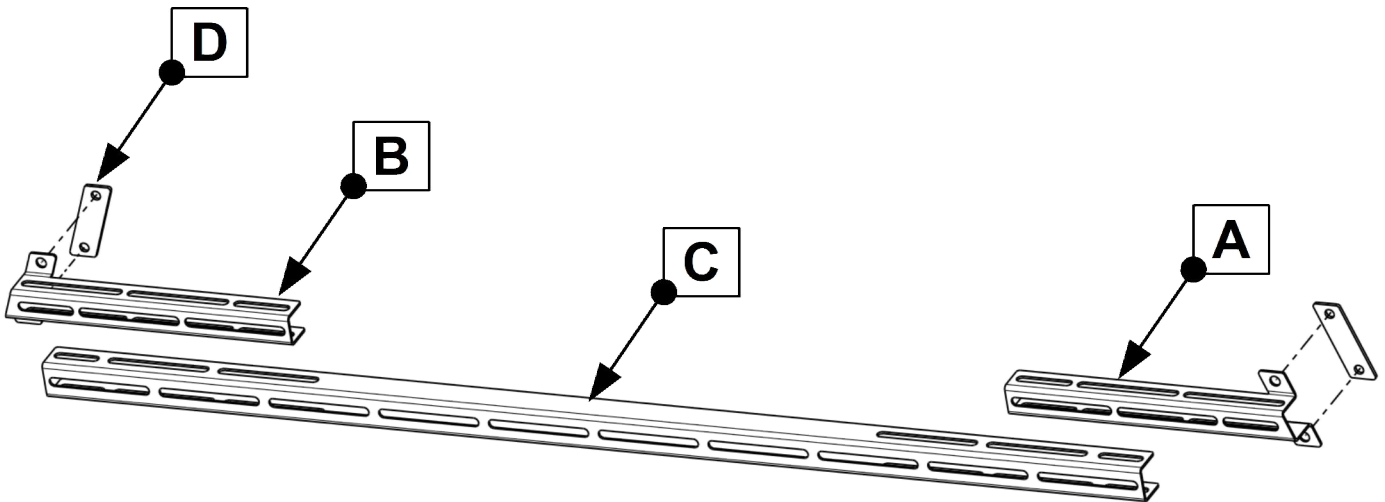
Best.Nr.: 55-01-015

Montagezeit: ca. 10 min.

Hier sehen sie das Racksystem für Pickups mit einer Schutzstrebe für das Heckfenster. Bevor sie mit der Montage beginnen, lesen sie bitte diese Anleitung gut durch. Querträger oder Plattformen und die Basisversionen 55-01 oder 55-02 sind nicht Bestandteil dieses Anbausatzes und müssen extra bestellt werden. Alle Schrauben mit Anti-Seize behandeln!

Here you can see the rack system for pickups cabin with a protection strut for rear window. Before you start fitting, please read and understand this instruction manual. Crossbars or roof racks and the basic versions 55-01 or 55-02 are not part of this mounting kit and must be ordered separately. Treat all screws with Anti-Size!





Stückliste

55-01-015



Schraubensatz


1x Halter links (A)
 1x Halter rechts (B)
 1x Strebe (C)
 1x Unterlage (D) (Die Unterlage „D“ wird nur benötigt falls die Blechdicke zwischen Halter rechts bzw. links und dem Halter oben ausgeglichen werden muss.)

1x Anbauanleitung AL2258

8x Linsenflanschkopfschraube M8 x 20-V2A
 8x Scheibe M8 x 20 x 1,5-V2A
 8x Stopmutter M8-V2A

Schrauben Anzugsmomente siehe letzte Seite!
For torque information please see last page!





Schrauben Anzugsmomente	
Schraubengröße	Güteklasse - 8.8
M6	10 Nm
M8	25 Nm
M10	50 Nm
M12	87 Nm
M14	138 Nm
M16	210 Nm